



УПРАВЛЕНИЕ ФЕДЕРАЛЬНОЙ СЛУЖБЫ
ГОСУДАРСТВЕННОЙ СТАТИСТИКИ
ПО КРАСНОЯРСКОМУ КРАЮ,
РЕСПУБЛИКЕ ХАКАСИЯ
И РЕСПУБЛИКЕ ТЫВА

ИНДЕКСЫ ЦЕН ПРОИЗВОДИТЕЛЕЙ

в Красноярском крае в августе 2024 года

27.09.2024

Ежемесячные данные оперативной статистики

СОДЕРЖАНИЕ

Индексы цен производителей промышленных товаров	3
Индексы цен производителей сельскохозяйственной продукции	9
Индексы тарифов на грузовые перевозки автомобильным транспортом	13

ИНДЕКСЫ ЦЕН ПРОИЗВОДИТЕЛЕЙ ПРОМЫШЛЕННЫХ ТОВАРОВ*

в % к предыдущему месяцу

КРАСНОЯРСКСТАТ

август 2024 года

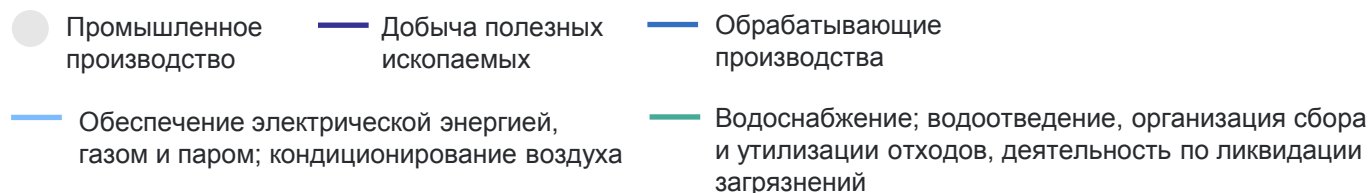
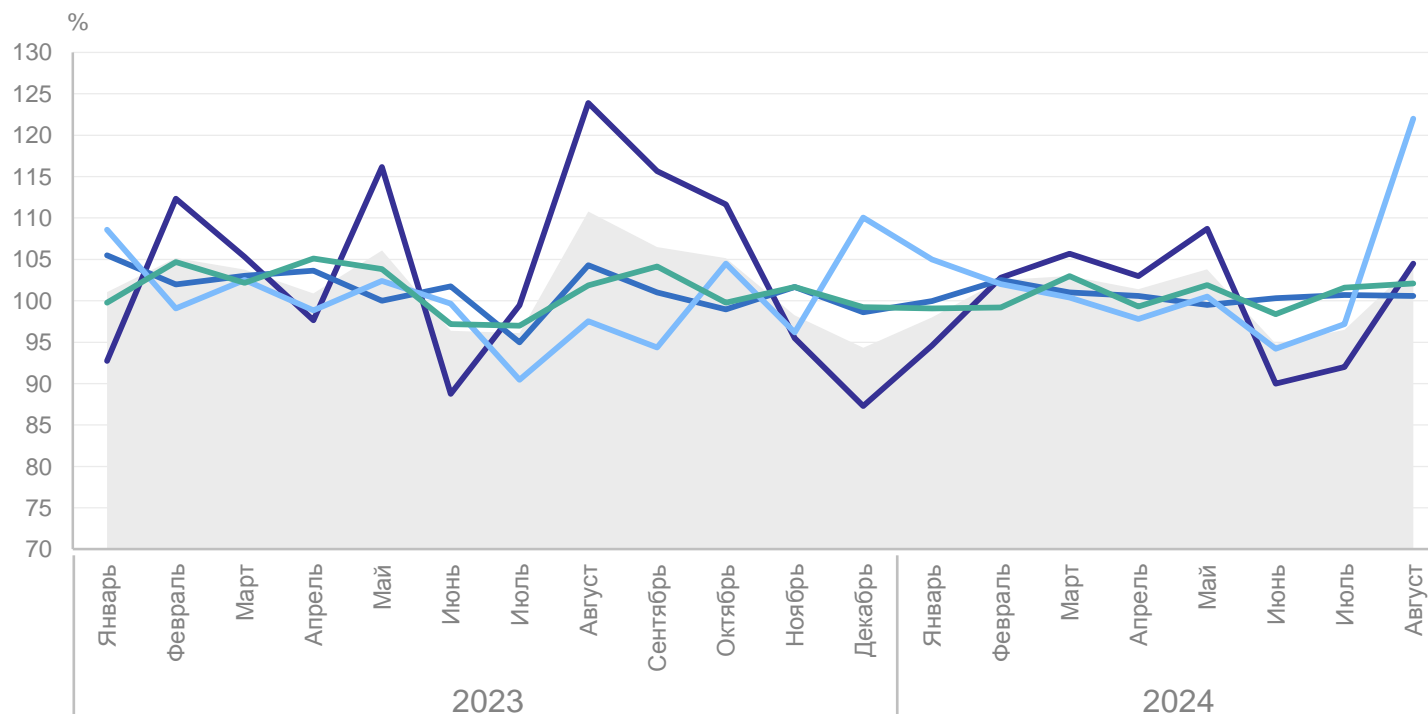
**Индекс цен производителей
промышленных товаров** **104,3**

Добыча полезных
ископаемых **104,5**

Обрабатывающие
производства **100,6**

Обеспечение электрической
энергией, газом и паром;
кондиционирование воздуха **122,0**

Водоснабжение; водоотведение,
организация сбора и утилизации
отходов, деятельность
по ликвидации загрязнений **102,1**



*Индексы цен производителей промышленных товаров представлены по товарам, предназначенным для реализации на внутреннем рынке.

ИНДЕКСЫ ЦЕН ПРОИЗВОДИТЕЛЕЙ ПРОМЫШЛЕННЫХ ТОВАРОВ*

в % к декабрю предыдущего года

КРАСНОЯРСКСТАТ

август 2024 года

Индекс цен производителей
промышленных товаров

103,9

Добыча полезных
ископаемых

99,5

Обрабатывающие
производства

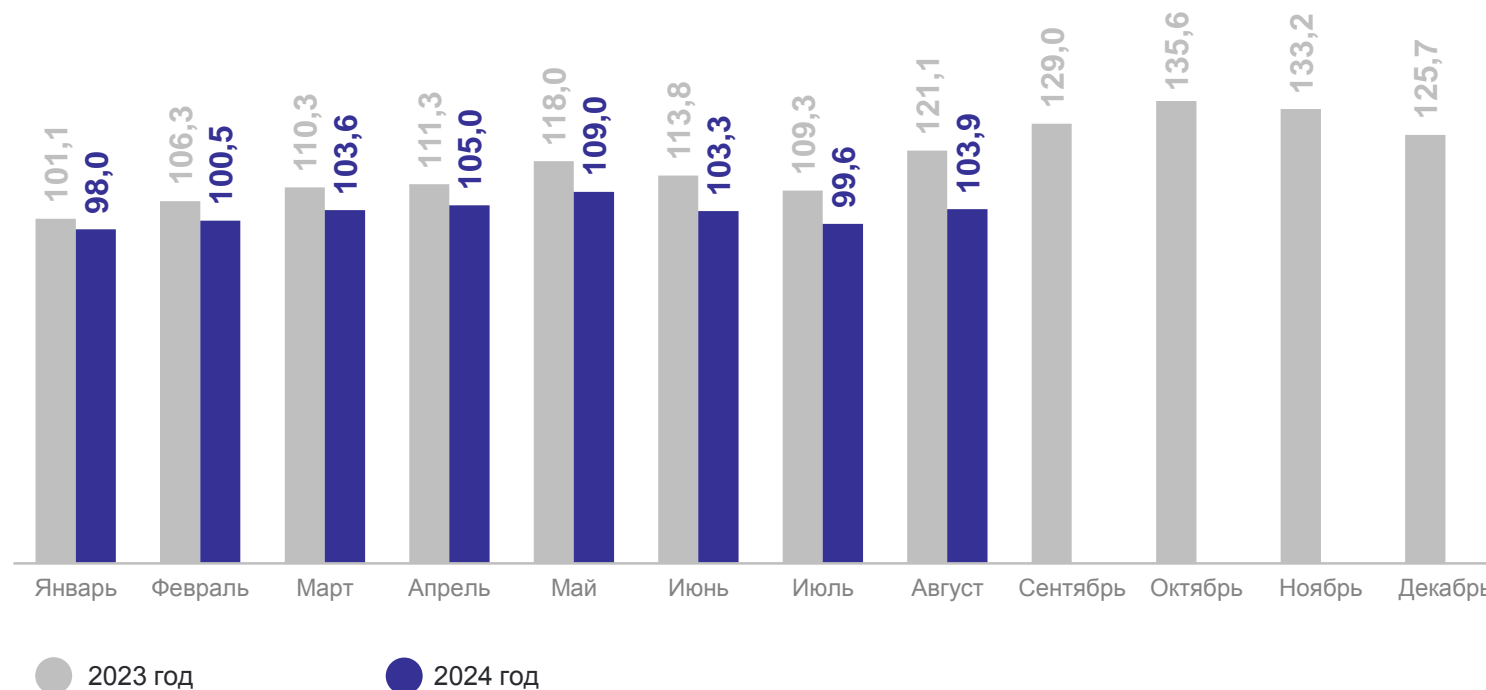
105,3

Обеспечение электрической
энергией, газом и паром;
кондиционирование воздуха

118,1

Водоснабжение; водоотведение,
организация сбора и утилизации
отходов, деятельность
по ликвидации загрязнений

104,5



* Индексы цен производителей промышленных товаров представлены по товарам, предназначенным для реализации на внутреннем рынке.

ИНДЕКСЫ ЦЕН ПРОИЗВОДИТЕЛЕЙ ПРОМЫШЛЕННЫХ ТОВАРОВ*

по виду деятельности «Добыча полезных ископаемых»; в % к предыдущему месяцу

КРАСНОЯРСКСТАТ

август 2024 года

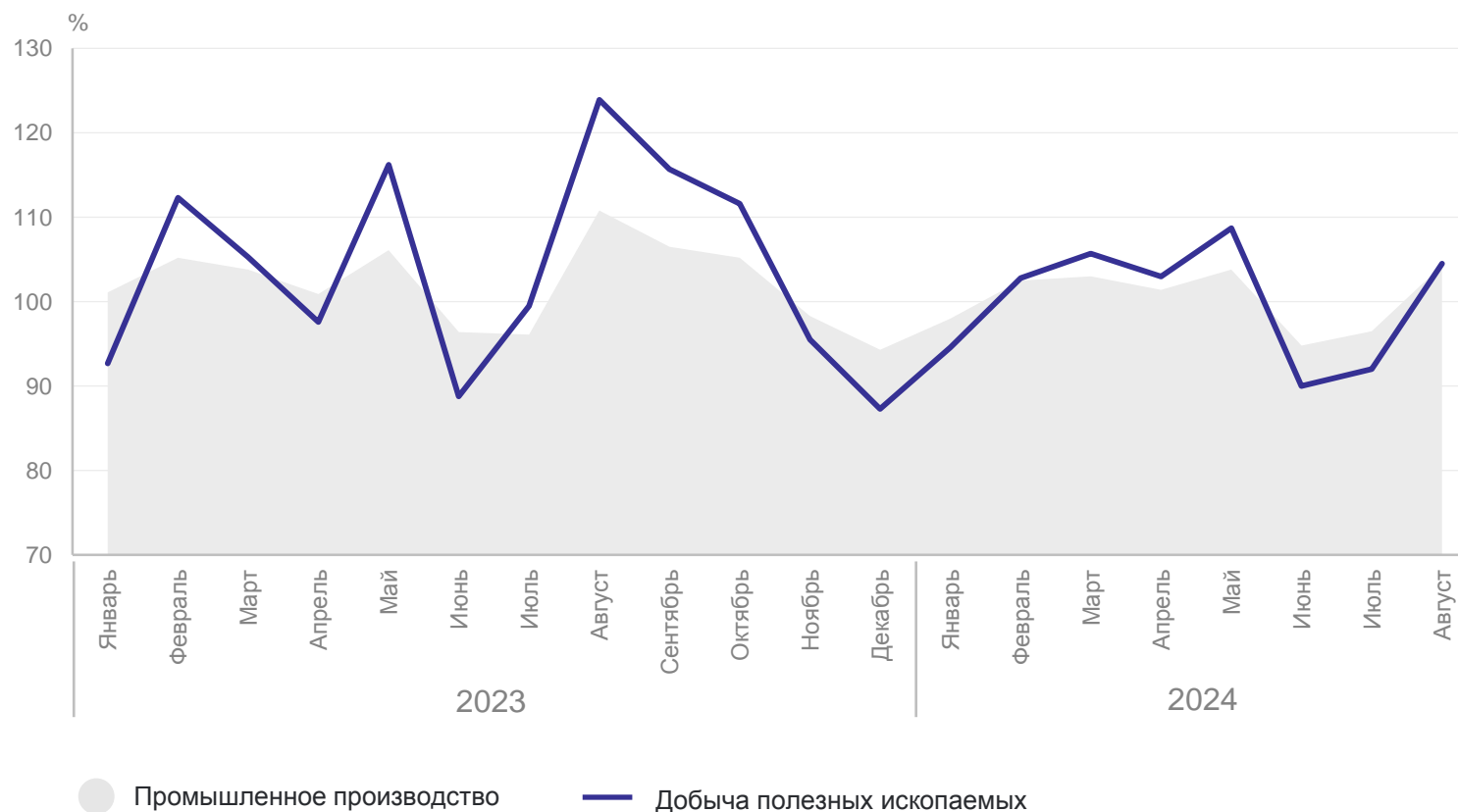
Добыча полезных
ископаемых **104,5**

Добыча угля 100,1

Добыча нефти
и природного газа 102,2

Добыча металлических руд 170,0

Предоставление услуг
в области добычи
полезных ископаемых 100,0



*Индексы цен производителей промышленных товаров представлены по товарам, предназначенным для реализации на внутреннем рынке.

ИНДЕКСЫ ЦЕН ПРОИЗВОДИТЕЛЕЙ ПРОМЫШЛЕННЫХ ТОВАРОВ*

КРАСНОЯРСКСТАТ

по виду деятельности «Обрабатывающие производства»; в % к предыдущему месяцу

август 2024 года

Обрабатывающие
производства

100,6

Производство пищевых
продуктов

98,9

Производство химических
веществ и химических
продуктов

100,0

Производство прочей
неметаллической
минеральной продукции

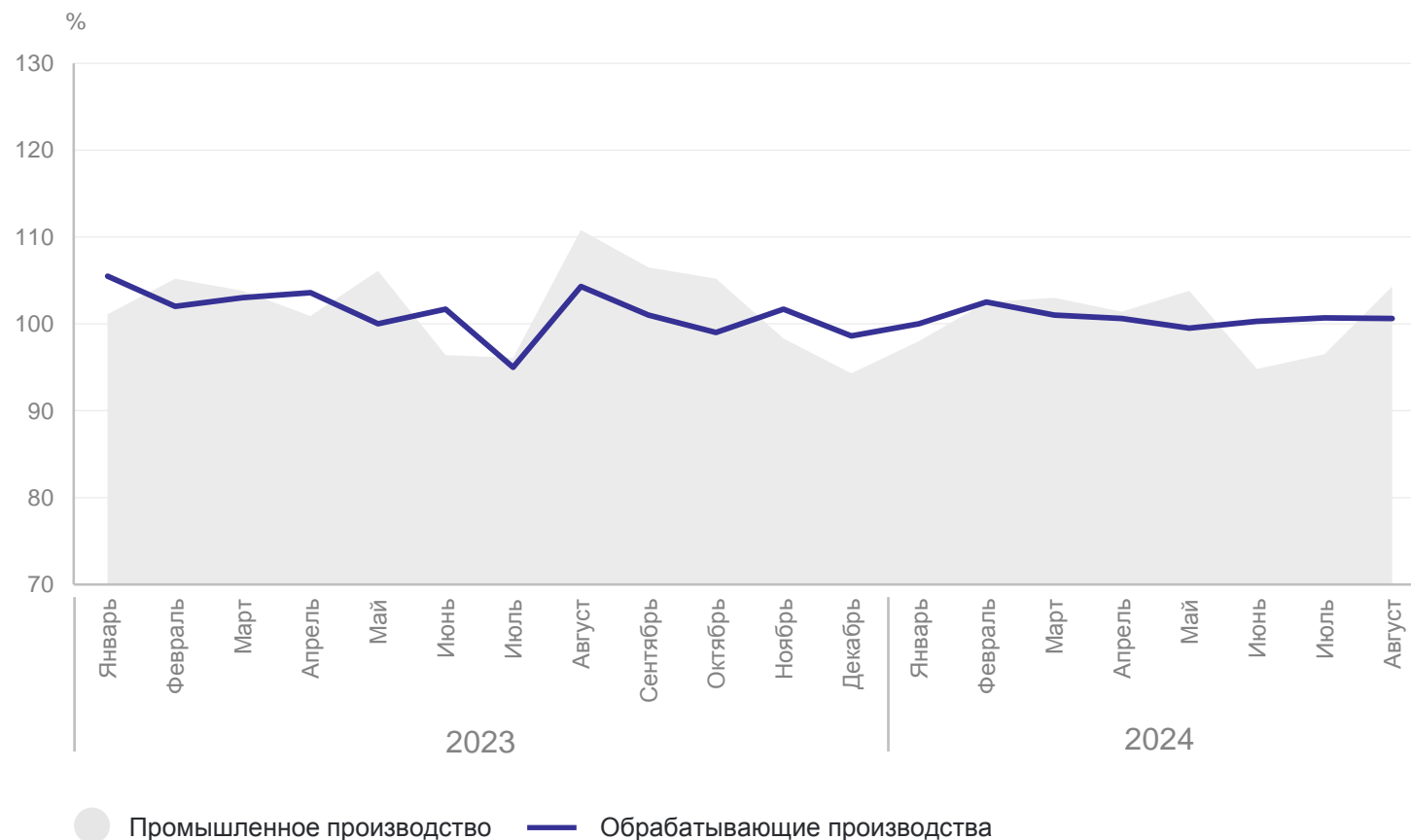
99,2

Производство металлургическое

100,6

Ремонт и монтаж машин
и оборудования

100,4



*Индексы цен производителей промышленных товаров представлены по товарам, предназначенным для реализации на внутреннем рынке.

ИНДЕКСЫ ЦЕН ПРОИЗВОДИТЕЛЕЙ ПРОМЫШЛЕННЫХ ТОВАРОВ*

КРАСНОЯРСКСТАТ

по виду деятельности «Обеспечение электрической энергией, газом и паром, кондиционирование воздуха»;
в % к предыдущему месяцу

август 2024 года

Обеспечение электрической энергией, газом и паром;
кондиционирование воздуха

122,0

Производство,
передача и распределение
электроэнергии

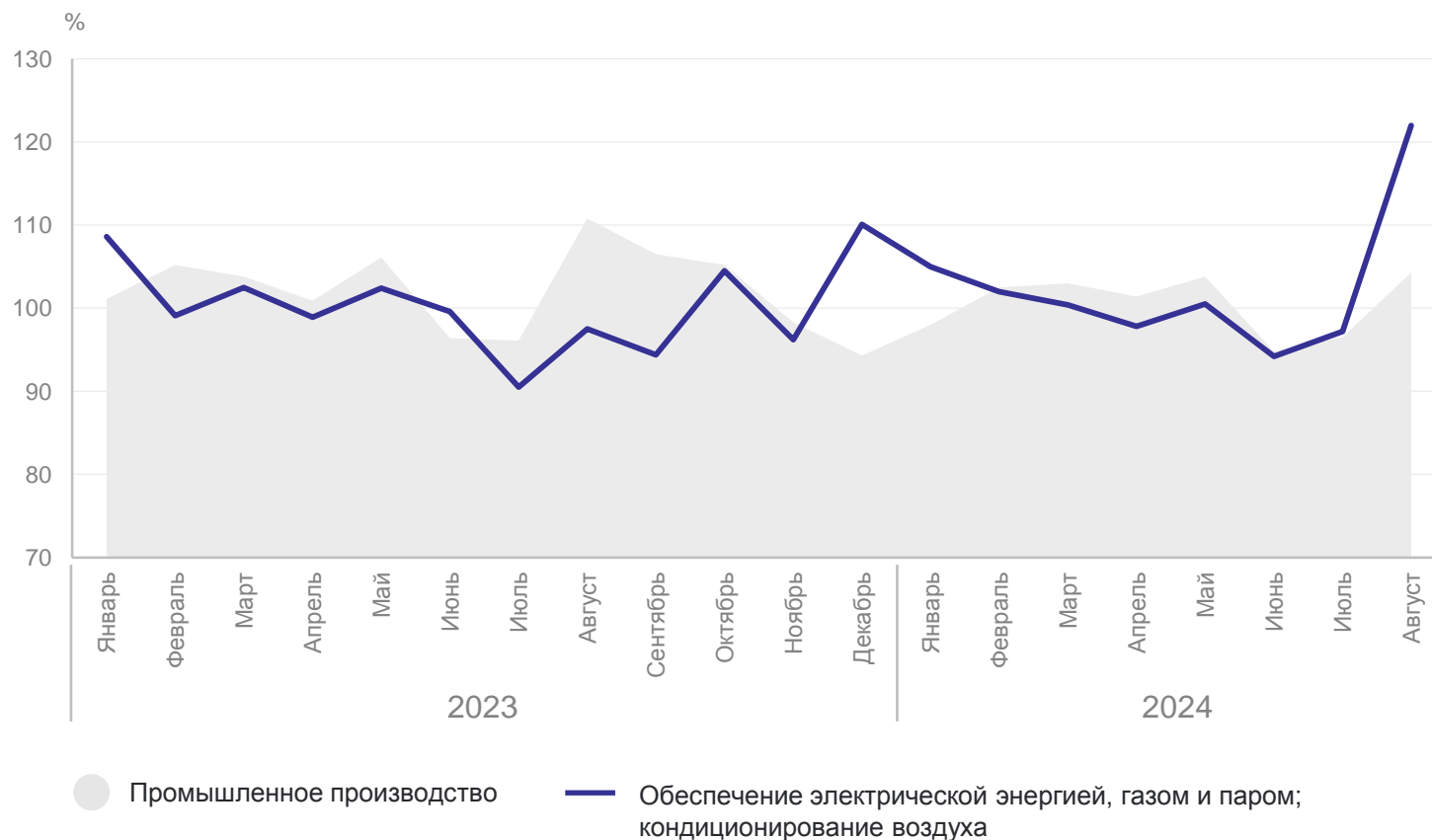
126,2

Производство
и распределение
газообразного топлива

111,2

Производство,
передача и распределение
пара и горячей воды;
кондиционирование воздуха

111,2



*Индексы цен производителей промышленных товаров представлены по товарам, предназначенным для реализации на внутреннем рынке.

ИНДЕКСЫ ЦЕН ПРОИЗВОДИТЕЛЕЙ ПРОМЫШЛЕННЫХ ТОВАРОВ*

КРАСНОЯРСКСТАТ

по виду деятельности «Водоснабжение; водоотведение, организация сбора и утилизации отходов, ликвидации загрязнений»; в % к предыдущему месяцу

август 2024 года

Водоснабжение;
водоотведение, организация
сбора и утилизации отходов,
деятельность по ликвидации
загрязнений

102,1

Забор, очистка
и распределение воды

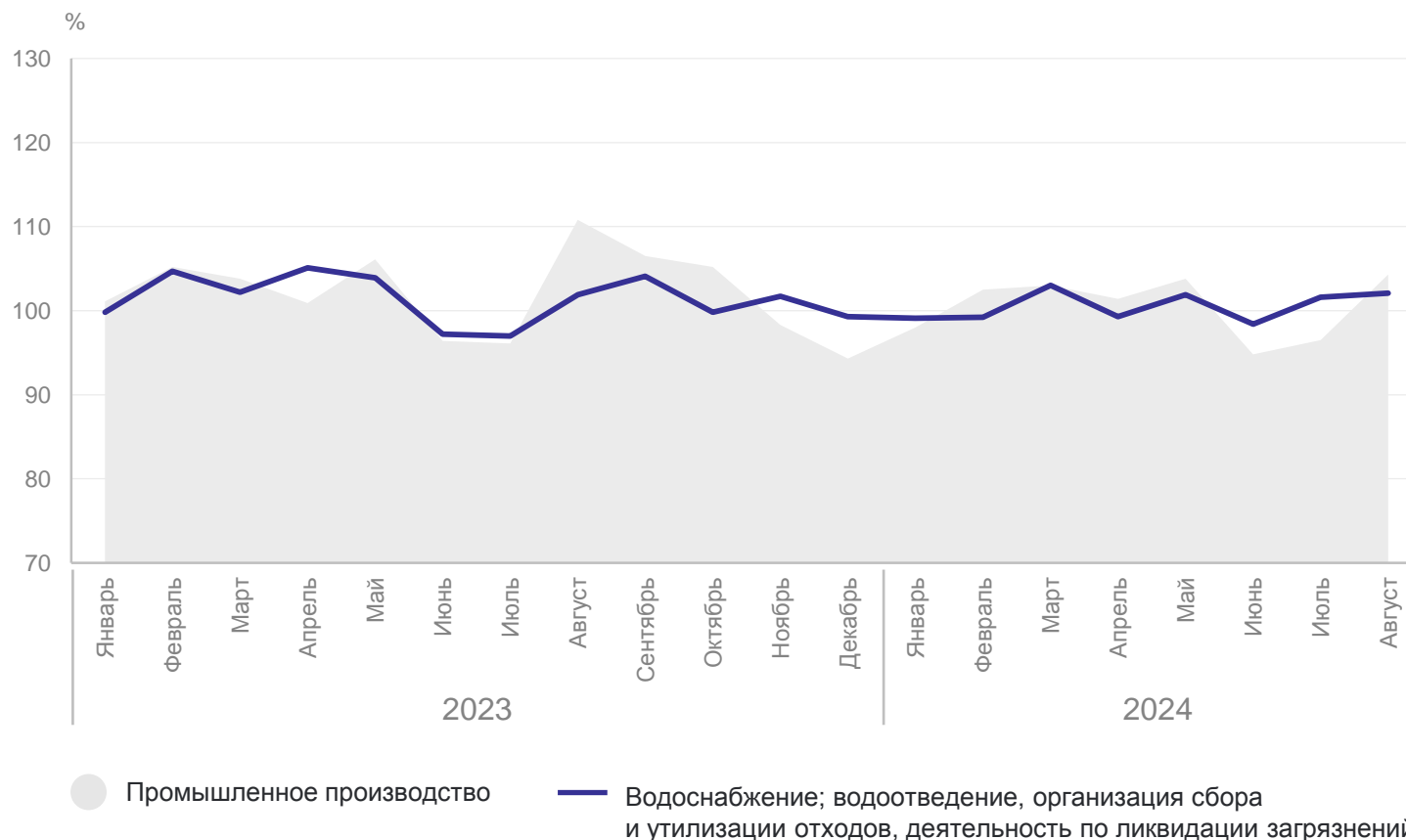
102,9

Сбор и обработка сточных вод

104,9

Сбор, обработка и утилизация
отходов; обработка вторичного
сырья

101,3



*Индексы цен производителей промышленных товаров представлены по товарам, предназначенным для реализации на внутреннем рынке.

ИНДЕКСЫ ЦЕН ПРОИЗВОДИТЕЛЕЙ СЕЛЬСКОХОЗЯЙСТВЕННОЙ ПРОДУКЦИИ

в % к предыдущему месяцу

КРАСНОЯРСКСТАТ

август 2024 года

Индекс цен производителей
сельскохозяйственной
продукции

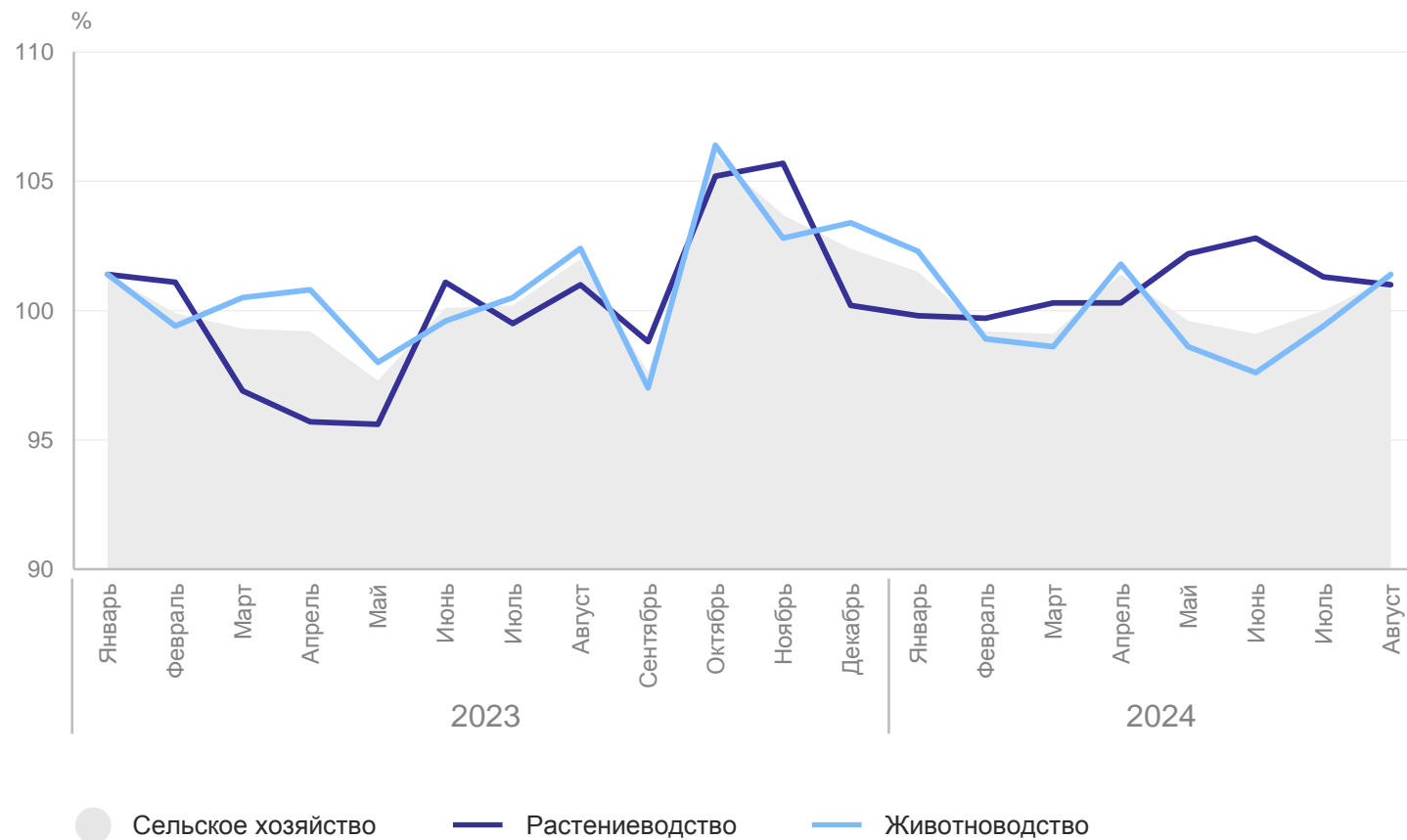
101,3

Растениеводство

101,0

Животноводство

101,4



ИНДЕКСЫ ЦЕН ПРОИЗВОДИТЕЛЕЙ СЕЛЬСКОХОЗЯЙСТВЕННОЙ ПРОДУКЦИИ

КРАСНОЯРСКСТАТ

в % к декабрю предыдущего года

август 2024 года

Индекс цен производителей
сельскохозяйственной
продукции

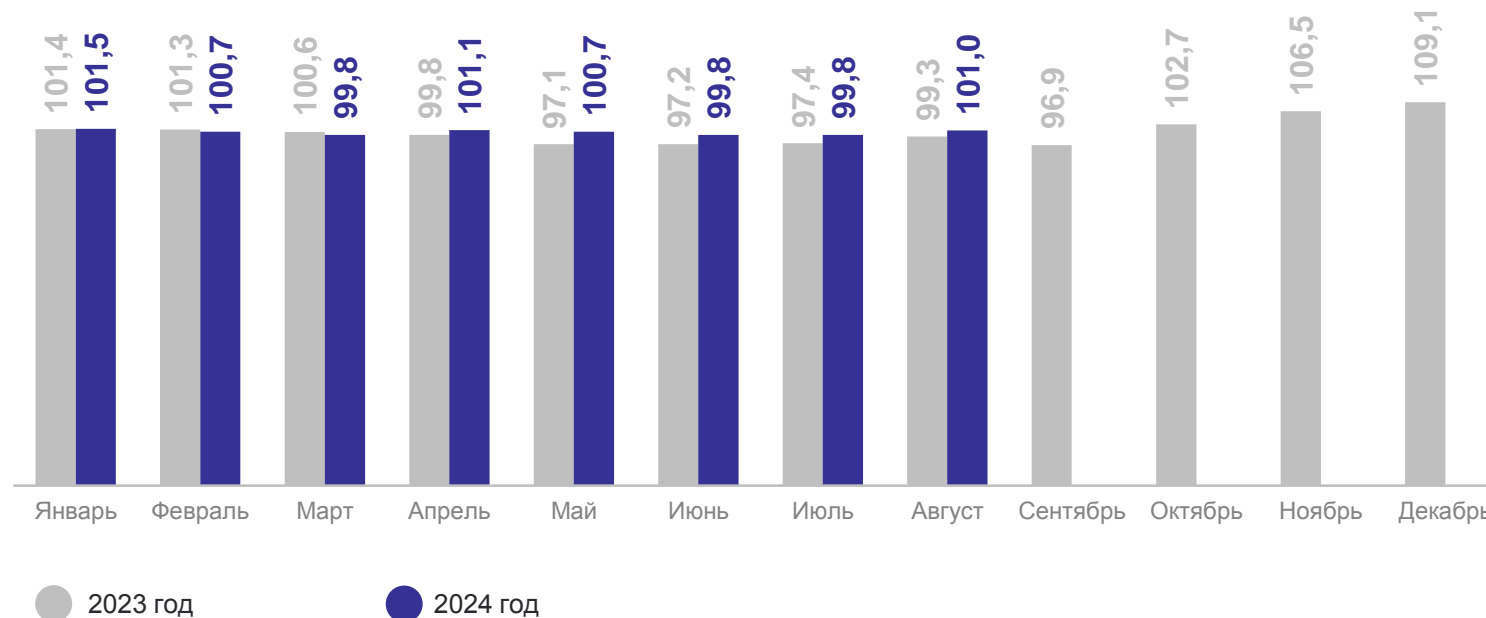
101,0

Растениеводство

107,5

Животноводство

98,4



ИНДЕКСЫ ЦЕН ПРОИЗВОДИТЕЛЕЙ ПРОДУКЦИИ РАСТЕНИЕВОДСТВА ПО ОТДЕЛЬНЫМ ВИДАМ ТОВАРОВ

август 2024 года в % к декабрю 2023 года

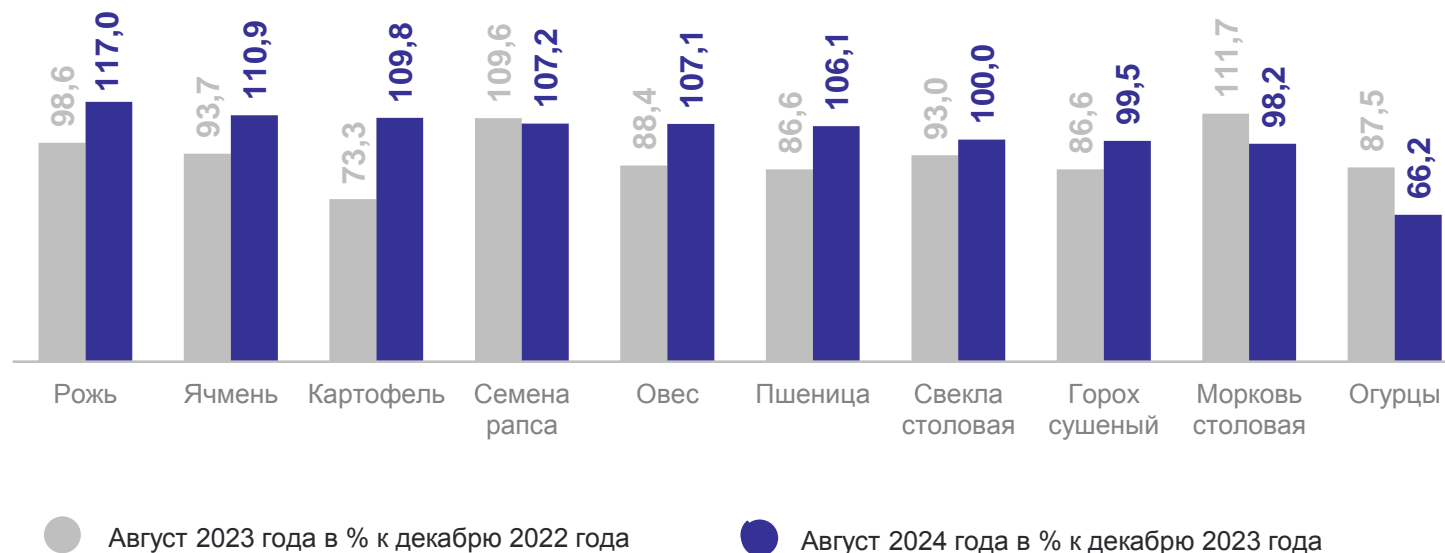
КРАСНОЯРСКСТАТ

Индекс цен производителей
продукции растениеводства

107,5

Индекс цен производителей
сельскохозяйственной
продукции

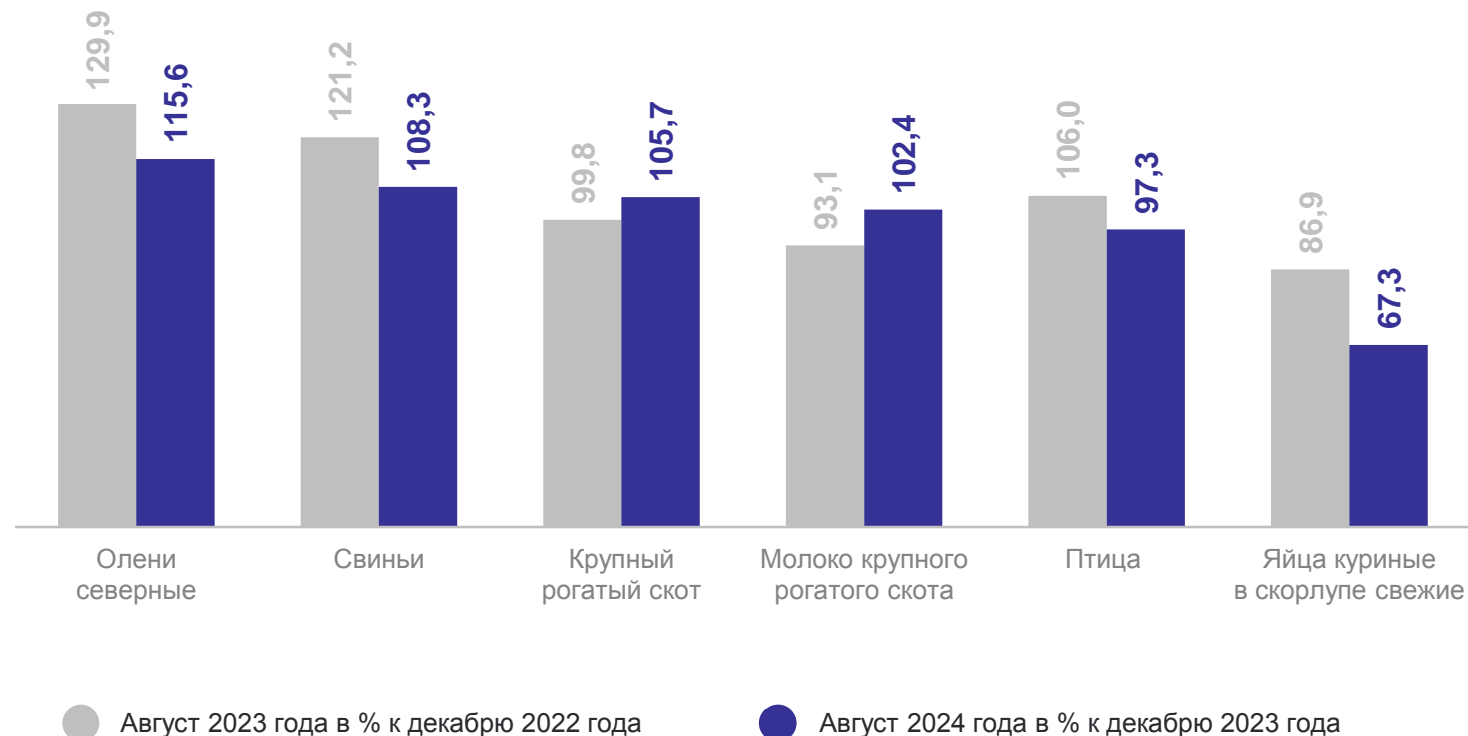
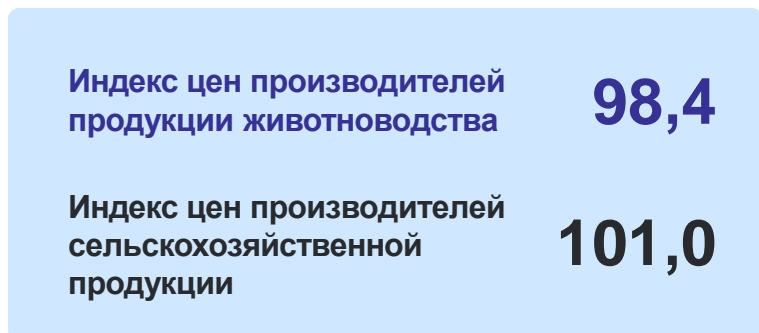
101,0



ИНДЕКСЫ ЦЕН ПРОИЗВОДИТЕЛЕЙ ПРОДУКЦИИ ЖИВОТНОВОДСТВА ПО ОТДЕЛЬНЫМ ВИДАМ ТОВАРОВ

август 2024 года в % к декабрю 2023 года

КРАСНОЯРСКСТАТ



ИНДЕКСЫ ТАРИФОВ НА ГРУЗОВЫЕ ПЕРЕВОЗКИ АВТОМОБИЛЬНЫМ ТРАНСПОРТОМ

КРАСНОЯРСКСТАТ

в % к предыдущему месяцу

август 2024 года

Автомобильный
транспорт

100,0

Междугороднее
сообщение

100,0

Городское и пригородное
сообщение

100,0

